



**PESQUISA DE AVALIAÇÃO
CENÁRIO POLÍTICO MUNICIPAL**

SANTA MARIA/RS

27 de outubro de 2016

Especificações técnicas da pesquisa:

Tamanho da amostra, período da coleta de dados e área física de realização do trabalho:

A pesquisa foi realizada nos dias 26 e 27 de outubro, com seiscentos cidadãos de Santa Maria. As entrevistas foram pessoais e domiciliares, realizadas em sessenta setores censitários selecionados probabilisticamente entre aqueles em que o IBGE divide o espaço urbano do município.

Intervalo de confiança e margem de erro:

Os resultados deste levantamento amostral em duas etapas - probabilístico para os setores censitários e domicílios, estratificado por cotas para os entrevistados - apresentam uma margem de erro de no máximo 4% para mais ou para menos, num intervalo de confiança de 95%. Eventuais diferenças na totalização das tabelas decorrem de arredondamentos ou da supressão de não-respostas em tabelas de referência cruzada.

Responsáveis Técnicos:

Simone Echeveste - Bacharel em Estatística/UFRGS - Mestre em Marketing/PPGA/UFRGS

Roberto Garcia - Pós-graduado em Sociologia e Ciência Política - UFRGS

RESOLUÇÃO N 23.453, DE 15 DE DEZEMBRO DE 2015

Art. 10. Na divulgação dos resultados de pesquisas, atuais ou não, serão obrigatoriamente informados:

I - Período de coleta de dados: dias 26 e 27 de outubro de 2016;

II - Margem de erro: +/- 4%;

III - Nível de confiança: 95%;

IV - Número de entrevistas: 600;

V - Realização da Studio Pesquisas e Consultoria Ltda.;

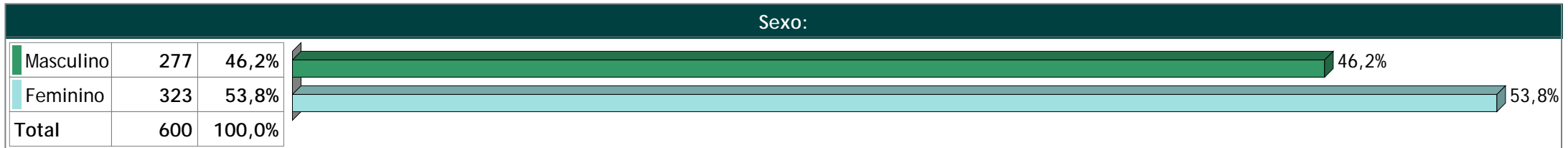
VI - Número de registro da pesquisa: RS-02653/2016




PERFIL DA AMOSTRA:

*Studio Pesquisas e Consultoria Ltda
Rua General João Telles 524/1001
Porto Alegre (Bom Fim) RS
CEP 90035-120*


*Fone 55 51 4101-4321
studio@studiopesquisas.com.br
www.studiopesquisas.com.br*



Faixa etária:



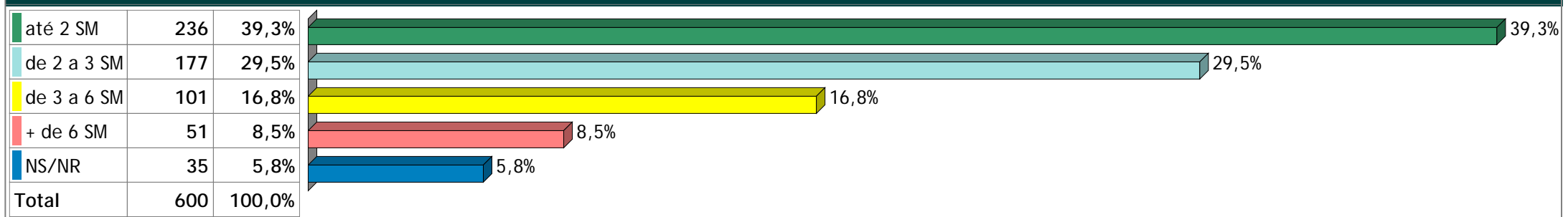
Nível de escolaridade:

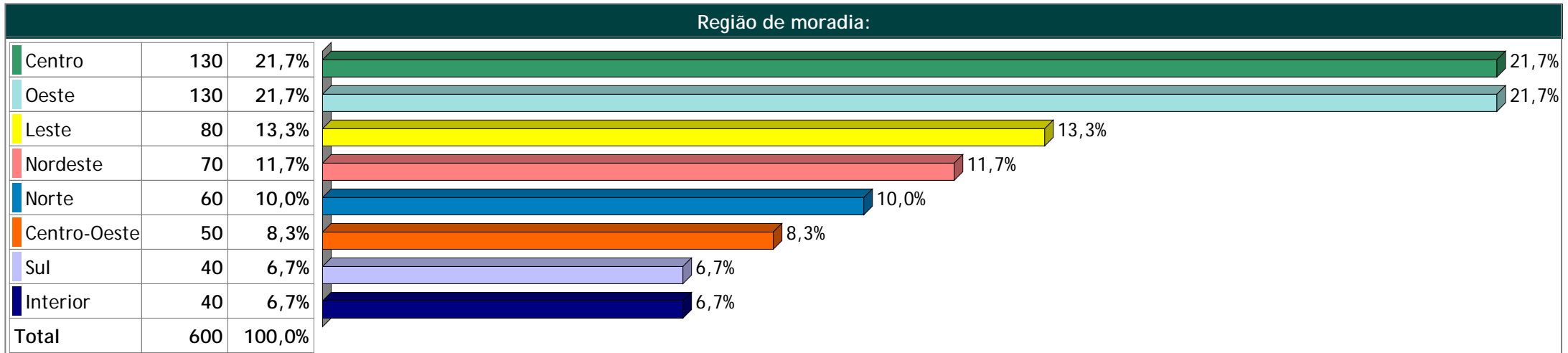


Condição de atividade:



Renda familiar mensal média:







CENÁRIO ELEITORAL MAJORITÁRIO:

*Studio Pesquisas e Consultoria Ltda
Rua General João Telles 524/1001
Porto Alegre (Bom Fim) RS
CEP 90035-120*

*Fone 55 51 4101-4321
studio@studiopesquisas.com.br
www.studiopesquisas.com.br*

Cenário Espontâneo>> Se o 2º turno fosse hoje, em quem o/a Sr/a votaria para Prefeito?



Se o 2º turno da eleição fosse hoje, em qual destes candidatos o/a Sr/a votaria?




Se o 2º turno da eleição fosse hoje, em qual destes candidatos o/a Sr/a votaria?

(BASE: Intenções de VOTO VÁLIDO)



A sua intenção de voto é definitiva ou o(a) Sr(a) pode mudar de ideia até o dia da eleição?

(Base: entrevistados com intenção de voto definida)



Independente de sua preferência pessoal, quem na sua opinião irá vencer o 2º turno da eleição para a Prefeitura de Santa Maria?

