

CENÁRIO ELEITORAL

Santa Maria/RS

19/20 de outubro de 2020

Pesquisa registrada no TSE sob nº RS-07725/2020
Divulgação autorizada a partir do dia 23/10/2020



I - Período de realização da coleta de dados: 19 e 20 de outubro de 2020

II - Margem de erro: +/- 4%

III - Nível de confiança: 95%

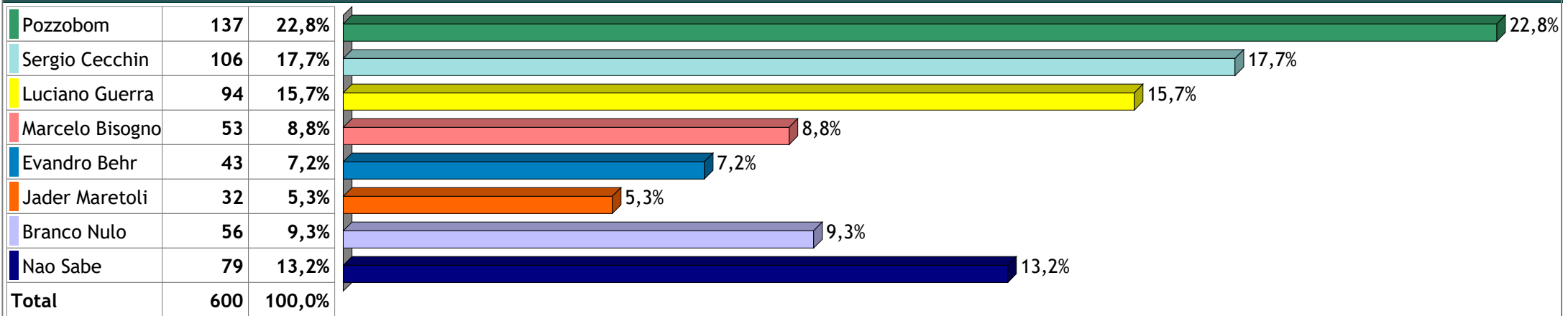
IV - Número de entrevistas: 600

V - Realização: Studio Pesquisas e Consultoria Ltda.

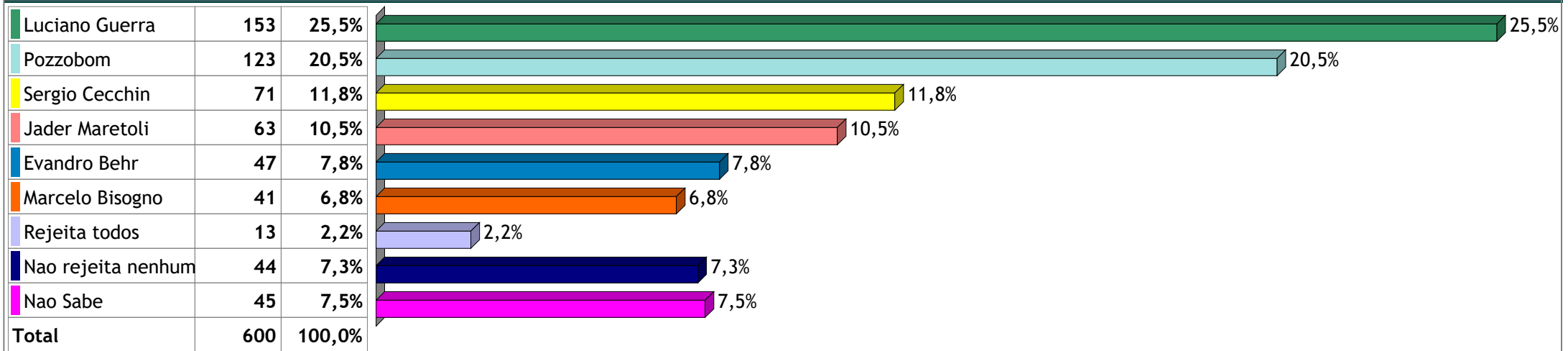
VI - Pesquisa registrada no Sistema PesqEle do TSE: RS-07725/2020

Demais informações, consulte o sítio do TSE <http://inter01.tse.jus.br/pesquele-publico/app/pesquisa/detalhar.xhtml>

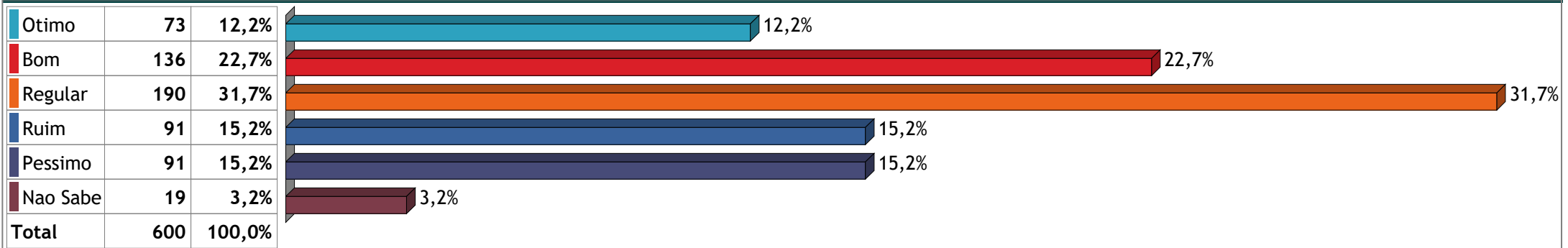
Se a eleição para prefeito de Santa Maria fosse hoje e os candidatos fossem estes, em quem você votaria?



Tem algum destes candidatos no qual você certamente não votaria?



Como você avalia o desempenho pessoal do Prefeito Jorge Pozzobom? Ele está sendo...



Região:

Se a eleição para prefeito de Santa Maria fosse hoje e os candidatos fossem estes, em quem você votaria?

	Centro	Centro Leste	Centro Oeste	Leste	Nordeste	Norte	Oeste	Sul	Interior	Total
Pozzobom	25,5%	25,9%	15,7%	13,7%	25,0%	23,1%	25,4%	20,5%	21,7%	22,8%
Sergio Cecchin	19,1%	7,4%	21,6%	19,6%	11,8%	16,9%	20,0%	18,2%	13,0%	17,7%
Luciano Guerra	15,6%	14,8%	19,6%	11,8%	13,2%	16,9%	13,8%	27,3%	8,7%	15,7%
Marcelo Bisogno	10,6%	14,8%	5,9%	9,8%	13,2%	10,8%	5,4%	4,5%	4,3%	8,8%
Evandro Behr	7,1%	11,1%	3,9%	15,7%	7,4%	6,2%	6,9%	2,3%	4,3%	7,2%
Jader Maretoli	4,3%	11,1%	5,9%	5,9%	2,9%	4,6%	6,2%	2,3%	13,0%	5,3%
Branco Nulo	6,4%	7,4%	9,8%	13,7%	8,8%	7,7%	9,2%	13,6%	17,4%	9,3%
Nao Sabe	11,3%	7,4%	17,6%	9,8%	17,6%	13,8%	13,1%	11,4%	17,4%	13,2%
Total	100,0%	100,0%	100,0%	100,0%	100,0%	100,0%	100,0%	100,0%	100,0%	

A relação não é significativa.

Faixa etária:

Se a eleição para prefeito de Santa Maria fosse hoje e os candidatos fossem estes, em quem você votaria?

	16-24	25-44	45-59	60	Total
Pozzobom	17,2%	27,8%	25,0%	14,2%	22,8%
Sergio Cecchin	6,9%	13,7%	21,9%	24,1%	17,7%
Luciano Guerra	17,2%	17,0%	13,8%	14,9%	15,7%
Marcelo Bisogno	5,2%	8,7%	8,1%	11,3%	8,8%
Evandro Behr	6,9%	8,3%	6,3%	6,4%	7,2%
Jader Maretoli	8,6%	6,6%	1,9%	5,7%	5,3%
Branco Nulo	12,1%	7,5%	11,9%	8,5%	9,3%
Nao Sabe	25,9%	10,4%	11,3%	14,9%	13,2%
Total	100,0%	100,0%	100,0%	100,0%	

A relação é muito significativa.

Sexo:

Se a eleição para prefeito de Santa Maria fosse hoje e os candidatos fossem estes, em quem você votaria?

	Masculino	Feminino	Total
Pozzobom	21,6%	24,0%	22,8%
Sergio Cecchin	19,9%	15,7%	17,7%
Luciano Guerra	15,3%	16,0%	15,7%
Marcelo Bisogno	9,8%	8,0%	8,8%
Evandro Behr	9,1%	5,4%	7,2%
Jader Maretoli	3,1%	7,3%	5,3%
Branco Nulo	11,1%	7,7%	9,3%
Nao Sabe	10,1%	16,0%	13,2%
Total	100,0%	100,0%	

A relação é significativa.

Até que ano da escola você estuda ou estudou?

Se a eleição para prefeito de Santa Maria fosse hoje e os candidatos fossem estes, em quem você votaria?

	Fundamental incompleto	Fundamental completo	Medio incompleto	Medio completo	Superior incompleto	Superior completo ou +	Total
Pozzobom	18,8%	22,8%	21,7%	22,3%	21,3%	29,2%	22,8%
Sergio Cecchin	12,9%	17,5%	17,4%	20,7%	18,7%	17,5%	17,7%
Luciano Guerra	8,9%	10,5%	17,4%	13,2%	20,6%	19,2%	15,7%
Marcelo Bisogno	5,0%	7,0%	13,0%	11,6%	9,0%	8,3%	8,8%
Evandro Behr	8,9%	3,5%	2,2%	9,9%	7,7%	5,8%	7,2%
Jader Maretoli	7,9%	14,0%	4,3%	4,1%	3,9%	2,5%	5,3%
Branco Nulo	18,8%	10,5%	6,5%	7,4%	8,4%	5,0%	9,3%
Nao Sabe	18,8%	14,0%	17,4%	10,7%	10,3%	12,5%	13,2%
Total	100,0%	100,0%	100,0%	100,0%	100,0%	100,0%	

A relação é significativa.

Religião:

Se a eleição para prefeito de Santa Maria fosse hoje e os candidatos fossem estes, em quem você votaria?

	Catolica	Espirita	Sem religiao ou agnostico	Evangelica	Afrobrasileira	Protestante	Total
Pozzobom	26,9%	16,7%	15,2%	26,7%	21,7%	30,4%	22,8%
Sergio Cecchin	20,9%	24,1%	6,5%	17,8%	13,0%	26,1%	17,7%
Luciano Guerra	13,0%	22,2%	37,0%	11,1%	13,0%	8,7%	15,7%
Marcelo Bisogno	8,3%	11,1%	8,7%	11,1%	21,7%	8,7%	8,8%
Evandro Behr	7,1%	5,6%	10,9%	4,4%	8,7%	0,0%	7,2%
Jader Maretoli	5,1%	3,7%	0,0%	13,3%	0,0%	4,3%	5,3%
Branco Nulo	6,3%	5,6%	8,7%	6,7%	4,3%	8,7%	9,3%
Nao Sabe	12,3%	11,1%	13,0%	8,9%	17,4%	13,0%	13,2%
Total	100,0%	100,0%	100,0%	100,0%	100,0%	100,0%	

A relação é pouco significativa.

Você considera que a sua cor ou raça é...

Se a eleição para prefeito de Santa Maria fosse hoje e os candidatos fossem estes, em quem você votaria?

	Branca	Não branca	Total
Pozzobom	27,4%	11,8%	22,8%
Sergio Cecchin	18,4%	19,7%	17,7%
Luciano Guerra	17,4%	15,8%	15,7%
Marcelo Bisogno	8,9%	13,2%	8,8%
Evandro Behr	7,6%	5,3%	7,2%
Jader Maretoli	4,2%	9,2%	5,3%
Branco Nulo	5,3%	9,2%	9,3%
Nao Sabe	10,8%	15,8%	13,2%
Total	100,0%	100,0%	

A relação é significativa.

...considerando todas as pessoas da sua família que moram com você, em qual destas faixas enquadra-se a sua renda familiar mensal média?
Se a eleição para prefeito de Santa Maria fosse hoje e os candidatos fossem estes, em quem você votaria?

	ate 1 SM	de 1 a 3 SM	de 3 a 6 SM	+ de 6 SM	Total
Pozzobom	18,4%	27,7%	20,0%	29,1%	22,8%
Sergio Cecchin	22,4%	15,2%	15,8%	27,2%	17,7%
Luciano Guerra	10,2%	18,8%	21,7%	12,6%	15,7%
Marcelo Bisogno	12,2%	8,0%	11,7%	10,7%	8,8%
Evandro Behr	10,2%	4,5%	10,8%	2,9%	7,2%
Jader Maretoli	8,2%	10,7%	3,3%	1,0%	5,3%
Branco Nulo	6,1%	1,8%	6,7%	5,8%	9,3%
Nao Sabe	12,2%	13,4%	10,0%	10,7%	13,2%
Total	100,0%	100,0%	100,0%	100,0%	

A relação é significativa.

Como você avalia o desempenho pessoal do Prefeito Jorge Pozzobom? Ele está sendo...
 Se a eleição para prefeito de Santa Maria fosse hoje e os candidatos fossem estes, em quem você votaria?

	Aprova	Regular	Reprova	Total
Pozzobom	55,5%	7,9%	2,2%	22,8%
Sergio Cecchin	11,0%	21,1%	22,5%	17,7%
Luciano Guerra	9,1%	20,5%	19,8%	15,7%
Marcelo Bisogno	5,3%	11,6%	11,0%	8,8%
Evandro Behr	5,7%	6,8%	9,3%	7,2%
Jader Maretoli	4,8%	4,2%	7,1%	5,3%
Branco Nulo	3,8%	12,1%	12,6%	9,3%
Total	100,0%	100,0%	100,0%	

A relação é muito significativa.